

2023年（令和5年）会計報告

自 2023年（令和5年）1月1日

至 2023年（令和5年）12月31日

日本学生卓球連盟

- (1) 会計報告（説明）
- (2) 一覧表（収支・資産・等）
- (3) 一般会計収支一覧表
- (4) 海外交流基金収支一覧表
- (5) 見玉基金収支一覧表
- (6) 事業別報告
（国内全国大会等、
ユニバーシティゲームズ、
日韓交流戦、ポーランド遠征）
- (7) 登録関連資料（表・グラフ）

別紙のとおり報告いたします。

日本学生卓球連盟

理事長  板垣 賢一

幹事長  井岡 咲乃

会計  竹内 智一

監査の結果別紙のとおり相違ありません。

日本学生卓球連盟

監査役  鈴木 達也

監査役  中嶋 常夫

2024年（令和6年）2月24日

2023年(令和5年) 日本学生卓球連盟 会計報告(説明)

1. 全般

今年度は、新型コロナウイルスによるパンデミックの影響を脱し、コロナ前の事業形態に戻った。去年は中止した海外交流事業(ユニバーシティゲームズなど)や国内の講習会なども実施された。一般会計は150万円以上の年度内黒字となったが、海外交流基金特別会計は海外交流事業を3件実施したこともあり460万円以上の年度内赤字となっている。両者を相殺しても、310万円以上の年度内赤字となった。見玉基金の年度内基金取り崩し分・約70万円を含めた、3会計の全体としては380万円以上の年度内赤字である。総資産は、約3,789万円から約1割減り、約3,405万円にまで減少している。4年前までは毎年、赤字と資産減が続いていたが、3年前よりコロナの影響により、「収入は予定通りに取るが、支出は(海外交流事業中止などにより)しない」という形で一旦、資産上の回復はされていた。今年より、事業形態がコロナ前の状態に戻ったことにより、会計面もコロナ前に類似した形となった。

2. 一般会計

a) 収入

- ・3年前(2020年=令和2年)より登録料の変更(チーム登録料(維持費・新加盟費)の廃止と個人登録料の値上げ)を行なった。登録人数が4年前(2019年)の7,000人弱から3年前(2020年)は20%以上減少し5,500人余りとなったが、一昨年(2021年)は6,000人余り、去年(2022年)は更に100人以上増、今年(2023年)も150人以上増と回復傾向にある。しかし、コロナ禍以前の水準まで回復することは容易ではなく、メドは立っていない。
- ・日卓協登録還元金も、個人登録料と同じ回復傾向で、登録人数の変動に伴い、4年前・約200万円、3年前・約130万円、一昨年・約165万円、去年・約166万円、今年・約172万円となっている。
- ・補助金、及び企業からの協賛金類は、従来、一般会計と海外交流基金に分割処理しているものも複数あったが、去年から「原則、一括して一般会計収入とし、その内の一部を海外交流に移す」という処理としている。
- ・日卓協からの通常分の補助金は総額としては300万円较去年までと変わっていない。(これとは別にユニバーシティゲームズ用の補助金・100万円はある)
- ・タマス社からの強化活動支援金は、4年前までの100万円(一般会計30万円+海外交流70万円)から、3年前は30万円、一昨年は80万円に減額されていたが、去年から100万円に戻していただいている。
- ・VICTAS社からの30万円、ニッタク社から50万円は、前年同様の収入となっている。
- ・年度内収入合計は、1,553万円余りとなっている。

b) 支出

- ・一般費用は、3年前の130万円余りから一昨年は165万円余りに増え、前年と今年は150万円に抑えられている。(4年前までは200万円前後)
- ・大会費用は、インカレ・全日学・全日学選抜ともLive諸費用として33万円ずつを支出している。(大会のライブ配信や大会運営システムの使用など)
- ・インカレは横浜開催であったため、交通費は安くなっている。
- ・全日学は、新人賞の賞品(時計)の新設などで賞杯代が高くなっている。
- ・事業費は、講習会も再開され、高体連合同強化事業と復興支援を併せて、約160万円弱の支出が発生している。
- ・全日学選抜の主管費は、一昨年までの100万円を去年から130万円に増額している。
- ・インカレ・全日学・全日学選抜の各大会に広告料10万円ずつを去年より支出している。
- ・補助金、及び企業からの協賛金類は、従来、一般会計と海外交流基金に分割処理しているものも複数あったが、去年から「原則、一括して一般会計収入とし、その内の一部を海外交流に移す」という処理としているため、200万円を海外交流基金へ支出している。
- ・年度内支出合計は、1,400万円弱になっているが、予算額は下回っている。

c) 全般・その他

- ・年度内の損益は154万円以上の黒字である。
- ・海外交流基金への貸付金は一昨年に清算済みである。
- ・コロナ前の事業形態に合わせると、「一般会計は黒字」、「海外交流基金は赤字」、という基本形が見えるので、一般会計から海外交流基金への積み立て支出を現行の200万円から増額する検討も必要と思われる。

3. 海外交流基金特別会計

a) 収入

- ・役員賛助金の内、会長分を前年までの30万円から、今年より10万円に減額した。これにより、役員賛助金収入は、前年の87万円から68万円に減少している。
- ・各学連負担金（18万円）は、例年通りとなっている。
- ・4前まで海外交流基金に割り当てていたタマス社からの強化賛助金の一部（70万円）や、一昨年までの日卓協補助金の一部（220万円）は、去年から一般会計からの200万円にまともめている。
- ・ユニバーシティゲームズ本戦に対し、日卓協より100万円の補助金をいただいている。
- ・ユニバーシティゲームズ予選に対し、新潟観光協会より45万円以上の補助金をいただいている。
- ・ユニバーシティゲームズ予選、及びポーランド遠征の参加料として、それぞれ80万円規模の収入がある。
- ・年度内収入合計は、595万円余りである。

b) 支出

- ・ユニバーシティゲームズ関連で300万円を超える支出が生じている。（本戦費用の大半はJOCに負担していただいているが、それでも予選や練習会などの都合もあり、日学連負担分のみで300万円超となっている）
- ・日韓交流戦、及びポーランド遠征も、それぞれ370万～380万円台の支出が発生している。
- ・3事業合計で1,064万円以上の支出となっている。

c) 全般・その他

- ・年度内の損益は460万円以上の赤字である。
- ・事業別では、ユニバーシティゲームズ・約77万円、日韓交流戦・約372万円、ポーランド遠征・約305万円の赤字となる。
- ・一般会計からの借入金は一昨年に精算済みである。
- ・コロナ前の事業形態に合わせると、「一般会計は黒字」、「海外交流基金は赤字」、という基本形が見えるので、一般会計から海外交流基金への積み立て支出を現行の200万円から増額する検討も必要と思われる。

4. 児玉基金特別会計

a) 収入

- ・銀行預金の利子収入46円のみである。

b) 支出

- ・「インカレ・男女優勝監督に10万円ずつ、計20万円の奨励賞」、「全日学・男女シングルス優勝者に20万円ずつ、計40万円の奨励賞」が例年同様に支出されている。
- ・「幹事長奨励賞、10万円」は前年は支出していなかったが、本年は支出している。
- ・年間70万円の支出が発生している。

c) 全般・その他

- ・繰越金残高は約460万円となっている。元手であった1,000万円の半分以上を使用した。今後、70万円/年のペースで支出が続くと、6～7年の基金存続期間となる。

以上

日本学生卓球連盟 会計 竹内智一

2023年 (令和5年)
日本学生卓球連盟 会計報告 一覧表

(1) 一般会計 収支一覧表

収入の部		支出の部	
事業収入	15,534,450	事業支出	13,989,793
合計	15,534,450	当期益金	1,544,657
		合計	15,534,450

(2) 海外交流基金特別会計 収支一覧表

収入の部		支出の部	
事業収入	5,959,684	事業支出	10,644,371
当期損金	4,684,687		
合計	10,644,371	合計	10,644,371

(3) 一般会計・海外交流基金特別会計・合計 収支一覧表

収入の部		支出の部	
一般会計事業収入	15,534,450	一般会計事業支出	13,989,793
海外交流基金事業収入	5,959,684	海外交流基金事業支出	10,644,371
合計 (一般+海外)	21,494,134	合計 (一般+海外)	24,634,164
当期損金 (一般+海外)	3,140,030		
総計 (一般+海外)	24,634,164	総計 (一般+海外)	24,634,164

(4) 児玉基金特別会計 収支一覧表

収入の部		支出の部	
事業収入	46	事業支出	700,000
当期基金取り崩し分	699,954		
合計	700,000	合計	700,000

(5) 資産 一覧表

科目	期首	科目	期末
一般会計		一般会計	
現金	430,388	現金	897,399
銀行預金		銀行預金	
普通預金	27,166,560	普通預金	28,244,206
小計	27,596,948	小計	29,141,605
海外交流基金		海外交流基金	
現金	69,348	現金	142,025
銀行預金		銀行預金	
普通預金	4,929,143	普通預金	171,779
借入金 (一般会計より)			
小計	4,998,491	小計	313,804
児玉基金		児玉基金	
現金	1,432	現金	621,432
銀行預金		銀行預金	
普通預金	5,297,405	普通預金	3,977,451
小計	5,298,837	小計	4,598,883
資産合計	37,894,276	資産合計	34,054,292
		当期損金	3,839,984
合計	37,894,276	合計	37,894,276

自 2023年 (令和5年) 1月 1日
至 2023年 (令和5年) 12月31日

2023年(令和5年度)日本学生卓球連盟・一般会計・会計報告・収入の部

(自1月1日 至12月31日)

2024/2/18現在

科目	2022年(R4)実績		2023年(R5)予算		2023年(R5)実績	
	収入単価	数	金額	収入単価	数	金額
個人登録費	6,161	8,009,300	6,335	8,235,500	6,314	8,208,200
北海道学連	1,300	392,600	1,300	390,000	1,300	374,400
東北学連	1,300	501,800	1,300	533,000	1,300	492,700
北信越学連	1,300	478,400	1,300	520,000	1,300	503,100
関東学連	1,300	2,705,300	1,300	2,730,000	1,300	2,748,200
東海学連	1,300	960,700	1,300	975,000	1,300	975,000
関西学連	1,300	1,440,400	1,300	1,495,000	1,300	1,467,700
中国学連	1,300	611,000	1,300	650,000	1,300	703,300
四国学連	1,300	262,600	1,300	286,000	1,300	280,800
九州学連	1,300	656,500	1,300	656,500	1,300	663,000
全日学連参加料	2,000	192,000	2,000	192,000	2,000	194,000
日卓協登録還元金	250	1,661,500	250	1,675,000	250	1,720,250
事務所維持費		612,000		612,000		612,000
補助(公財)日本卓球協	3,000,000	3,000,000	3,000,000	3,000,000	3,000,000	3,000,000
その他雑収入		101		100		
強化活動支援金・年間協賛金		1,800,000		1,800,000		1,800,000
(株)タマス	1,000,000	1,000,000	1,000,000	1,000,000	1,000,000	1,000,000
(株)VICTAS	300,000	300,000	300,000	300,000	300,000	300,000
日本卓球(株)	500,000	500,000	500,000	500,000	500,000	500,000
年度内収入合計		15,274,901		15,514,600		15,534,450
前年度繰越金		26,088,429		27,596,948		27,596,948
現金		645,756		430,388		430,388
普通預金		25,442,673		27,166,560		27,166,560
総 合 計		41,363,330		43,111,548		43,131,398

2023年(令和5年度)日本学生卓球連盟・一般会計・会計報告・支出の部
(自1月1日 至12月31日)

科目	2022年(R4)実績		2023年(R5)予算		2023年(R5)実績	
	支出単価	数	金額	支出単価	数	金額
摘要						
一般費用			1,466,227	612,000	1	1,437,082
事務所維持	612,000	1	612,000	612,000	1	612,000
会議費(法人化・規約改正)			29,418			36,275
通信連絡費			118,012			13,740
印刷費			112,382			100,083
備品文具費			7,000			1,081
宿泊費			414,400			370,724
交通費			69,263			31,931
事務局費						175,988
慶弔費						
交際費			97,130			95,260
HP関連費用 @5,830-			6,622			
法人化費用			3,469,015			3,658,093
大会費用			1,069,450			1,055,532
インカレ			150,610			50,000
交通費			15,680			30,000
会議費			264,000			300,000
宿泊滞在費			266,266			450,000
賞杯代			12,210			50,000
通信連絡費			2,802			35,000
備品文具費			15,969			50,000
食事費			330,000			330,000
LaboLive諸費用			11,913			100,000
その他			889,879			1,142,000
全日本学生			198,030			250,000
交通費			5,280			30,000
会議費			183,600			280,000
宿泊滞在費			93,104			135,000
賞杯代			45,280			50,000
通信連絡費			658			5,000
備品文具費			19,417			30,000
食事費			330,000			330,000
LaboLive諸費用			14,510			32,000
その他			1,509,686			1,528,000
全日本学生選抜			370,707			300,000
交通費			121,516			5,000
会議費			47,366			150,000
宿泊滞在費			12,560			50,000
賞杯代			1,102			35,000
通信連絡費						3,000
備品文具費						14,155
食事費			620,000	620,000	1	620,000
奨励賞	620,000	1	330,000			330,000
LaboLive諸費用			6,435			35,000
その他			1,581,140			2,122,500
事業費			0			110,000
講習会						55,280
交通費						50,000
宿泊滞在費						50,000
通信連絡費						330
会議費						
日本リーグ・高体連・合同強化事業			812,092			939,000
交通費			334,106			360,000
会議費			265,000			20,000
宿泊滞在費			69,320			8,510
会場費			103,920			327,800
食事代						280,000
謝礼金			2,940			100,000
通信連絡費			16,000			53,680
印刷費			20,806			78,248
賞品代			769,048			10,000
その他			491,435			2,000
復興支援						658,992
交通費						500,000
会議費			121,410			417,455
宿泊滞在費			89,430			2,000
会場費			66,773			100,000
ジャージ等						240,000
食事代						120,000
通信連絡費						80,000
備品文具費						1,500
謝礼金						3,000
その他						20,000
日本リーグ合同強化事業			5,100,000			7,000
主管費			0			0
インカレ	1,500,000	1	1,500,000	1,500,000	1	5,150,000
全日本学生	2,000,000	1	2,000,000	2,000,000	1	1,500,000
全日本学生選抜	1,300,000	1	1,300,000	1,300,000	1	2,000,000
講習会	50,000	0	0	50,000	1	1,300,000
全国大会・広告料	100,000	3	300,000	100,000	3	50,000
諸会費(日本卓球協会)	150,000	1	150,000	150,000	1	300,000
海外交流基金へ積み立て支出			2,000,000			150,000
諸雑費						2,000,000
年度内支出合計			13,766,382			15,509,500
予備費			27,596,948			27,602,048
次年度繰越金			430,388			29,141,605
現金			27,166,560			897,399
銀行預金			41,363,330			28,244,206
総合計			1,508,519			43,131,398
損益						1,544,657

2023(令和5年度)日本学生卓球連盟
海外交流基金特別会計 会計報告

収入

前年度(R4)実績		本年度(R5)予算		本年度(R5)実績	
摘要	金額	摘要	金額	摘要	金額
役員費助金	870,000	役員費助金	680,000	役員費助金	680,000
会長 河田 正也	300,000	会長 河田 正也	100,000	会長 河田 正也	100,000
副会長 鈴木 一雄	50,000	副会長 鈴木 一雄	50,000	副会長 鈴木 一雄	50,000
高島 規郎	50,000	高島 規郎	50,000	高島 規郎	50,000
牛山 幸彦	50,000	牛山 幸彦	50,000	牛山 幸彦	50,000
大元 司	50,000	大元 司	50,000	大元 司	50,000
名誉会長 児玉圭司	10,000	名誉会長 児玉圭司	10,000	名誉会長 児玉圭司	10,000
参事 松本 秀幸	10,000	参事 松本 秀幸	10,000	参事 松本 秀幸	10,000
遠藤 美武	10,000	遠藤 美武	10,000	遠藤 美武	10,000
西田 佳宏	10,000	西田 佳宏	10,000	西田 佳宏	10,000
本吉 敏	10,000	本吉 敏	10,000	本吉 敏	10,000
高橋 仁	10,000	高橋 仁	10,000	高橋 仁	10,000
顧問 吉田 房彦	10,000	顧問 吉田 房彦	10,000	顧問 吉田 房彦	10,000
久保田 盛夫	10,000	久保田 盛夫	10,000	久保田 盛夫	10,000
甘竹 秀雄	10,000	甘竹 秀雄	10,000	甘竹 秀雄	10,000
松崎 千三代	10,000	松崎 千三代	10,000	松崎 千三代	10,000
勝 英雄	10,000	勝 英雄	10,000	勝 英雄	10,000
松原 晴美	10,000	松原 晴美	10,000	松原 晴美	10,000
竹内 敏子	10,000	竹内 敏子	10,000	竹内 敏子	10,000
柴田 幸男	10,000	柴田 幸男	10,000	柴田 幸男	10,000
中村 守孝	10,000	中村 守孝	10,000	中村 守孝	10,000
参与 北原 滋夫	10,000	参与 北原 滋夫	10,000	参与 北原 滋夫	10,000
武山 嘉成	10,000	武山 嘉成	10,000	武山 嘉成	10,000
原田 宜亮	10,000	原田 宜亮	10,000	原田 宜亮	10,000
齊藤 進	10,000	齊藤 進	10,000	齊藤 進	10,000
西村 卓二	10,000	西村 卓二	10,000	西村 卓二	10,000
常任理事 藤倉 健太	10,000	常任理事 藤倉 健太	10,000	理事 藤倉 健太	10,000
本間 雅人	10,000	本間 雅人	10,000	本間 雅人	10,000
野村 智宏	10,000	野村 智宏	10,000	野村 智宏	10,000
板垣 賢一	10,000	板垣 賢一	10,000	板垣 賢一	10,000
鄭 泰 應	10,000	鄭 泰 應	10,000	鄭 泰 應	10,000
河原 智	10,000	河原 智	10,000	河原 智	10,000
池田由美子	10,000	池田由美子	10,000	池田由美子	10,000
江尻 雄一	10,000	江尻 雄一	10,000	江尻 雄一	10,000
中村 秀樹	10,000	中村 秀樹	10,000	中村 秀樹	10,000
米塚 雅弘	10,000	米塚 雅弘	10,000	米塚 雅弘	10,000
太田 和都	10,000	太田 和都	10,000	太田 和都	10,000
小野 誠治	10,000	小野 誠治	10,000	小野 誠治	10,000
久保 陽	10,000	久保 陽	10,000	久保 陽	10,000
野嶋 仁志	10,000	野嶋 仁志	10,000	野嶋 仁志	10,000
濱田 美穂	10,000	濱田 美穂	10,000	濱田 美穂	10,000
深町 大吾	10,000	深町 大吾	10,000	深町 大吾	10,000
監査役 中嶋 常夫	10,000	監査役 中嶋 常夫	10,000	監査役 中嶋 常夫	10,000
鈴木 達也	10,000	鈴木 達也	10,000	鈴木 達也	10,000
各学運負担金	180,000	各学運負担金	180,000	各学運負担金	180,000
北海道	20,000	北海道	20,000	北海道	20,000
東北	20,000	東北	20,000	東北	20,000
北信越	20,000	北信越	20,000	北信越	20,000
関東	20,000	関東	20,000	関東	20,000
東海	20,000	東海	20,000	東海	20,000
関西	20,000	関西	20,000	関西	20,000
中国	20,000	中国	20,000	中国	20,000
四国	20,000	四国	20,000	四国	20,000
九州	20,000	九州	20,000	九州	20,000
補助金 日卓協		補助金 日卓協	1,000,000	補助金 日卓協	1,000,000
		※ユニバ向け		※ユニバ向け	
補助金 (公財)新潟	413,364	補助金 (公財)新潟観:	400,000	補助金 (公財)新潟観光協	456,220
				参加料 ユニバ予選	843,430
				参加料 ポーランド遠征	800,000
一般会計より積み立	2,000,000	一般会計より積み立て	2,000,000	一般会計より積み立て収入	2,000,000
雑収入	22	雑収入	20	雑収入	34
合計	3,463,386	合計	4,260,020	合計	5,959,684
前年度繰越金	2,477,182	前年度繰越金	4,998,491	前年度繰越金	4,998,491
現金	240,315	現金	69,348	現金	69,348
普通預金	2,236,867	普通預金	4,929,143	普通預金	4,929,143
総計	5,940,568	総計	9,258,511	総計	10,958,175

※2021年(R3年)までは、一般会計と海外交流基金特別会計に分割して収入計上していた日卓協補助金とタマス特別賛助金は、2022年(R4年)より、一般会計で一括収入とし、一般会計から「基金」として、海外交流基金特別会計に積み立て収入としている。

支出

前年度(R4)実績		本年度(R5)予算		本年度(R5)実績	
摘要	金額	摘要	金額	摘要	金額
ユニバーシティゲームズ	942,077	ユニバーシティゲームズ	2,200,000	ユニバーシティゲームズ	3,068,836
国内予選	914,257	国内予選 国内練習会 本戦	1,000,000 400,000 800,000	国内予選 国内練習会 本戦	1,488,685 174,013 1,406,138
本戦準備関連	27,820				
		日韓交流戦	1,800,000	日韓交流戦	3,721,825
		国際試合参戦等 (11月~12月)	2,000,000	ポーランド遠征	3,853,710
雑費	0				
合計	942,077	合計	6,001,000	合計	10,644,371
		予備費	3,257,511		
次年度繰越金	4,998,491			次年度繰越金	313,804
現金	69,348			現金	142,025
普通預金	4,929,143			普通預金	171,779
総計	5,940,568	総計	9,258,511	総計	10,958,175

年度内収支 (R4実績)

2,521,309

年度内収支 (R5予算)

-1,740,980

年度内収支 (R5実績)

-4,684,687

2023年(令和5年度)日本学生卓球連盟

児玉基金 特別会計 会計報告

収入			支出				
摘要	前年度(R4) 実績金額	本年度(R5) 予算金額	本年度(R5) 実績金額	摘要	前年度(R4) 実績金額	本年度(R5) 予算金額	本年度(R5) 実績金額
				インカレ 優勝監督賞 @10万円×2(男女)	200,000	200,000	200,000
				全日学 シカルス優勝者奨励賞 @20万円×2(男女)	400,000	400,000	400,000
				幹事長奨励賞		100,000	100,000
				雑収入(銀行利子)			
			46	雑費(振込手数料等)		1,000	
合計	53	100	46	合計	600,000	701,000	700,000
				予備費		4,597,937	
前年度繰越金	5,898,784	5,298,837	5,298,837	次年度繰越金	5,298,837		4,598,883
現金	1,432	1,432	1,432	現金	1,432		621,432
普通預金	5,897,352	5,297,405	5,297,405	普通預金	5,297,405		3,977,451
総計	5,898,837	5,298,937	5,298,883	総計	5,898,837	5,298,937	5,298,883

年度内収支

-599,947 -700,900 -699,954

令和4年度中国学生卓球連盟 日学連講習会 決算報告

令和5年 3月2日(木)～4日(土)

千代田運動公園
中国学生卓球連盟
会長 西田 佳宏
幹事長 笹谷 宙未

収入の部			支出の部				
科目	単価	数	金額	科目	単価	数	金額
参加費	¥ 15,000	32	¥ 480,000	施設使用料	¥117,000	1	¥117,000
日学連主管費	¥ 50,000	1	¥ 50,000	宿泊費	¥ 6,680	71	¥ 474,280
				交通費	¥ 71,776	1	¥ 71,776
				昼食費	¥ 800	108	¥ 86,400
				交流会費	¥ 8,960	1	¥ 8,960
				技術員謝礼	¥ 30,000	2	¥ 60,000
				備品代	¥ 1,837	1	¥ 1,837
小計			530,000	小計			820,253
中国学連より			290,253	中国学連より			0
合計			820,253	合計			820,253

第92回全日本大学総合選手権・団体の部

7月13日(木)～16日(日)

関東学連・神奈川県
横浜武道館

収入の部				支出の部	
科目	単価	数量	金額	科目	金額
参加料			2,880,000	会議費	63,139
男子	30,000	48	1,440,000	印刷費	631,400
女子	30,000	48	1,440,000	食事費	142,761
				会場費	1,634,188
				運送費	59,910
				賞品代	
				ボール代	
プログラム売上	500	111	55,500	備品文具費	21,885
広告料			660,000	交通費	30,232
協賛金			480,000	審判交通費	540,000
				謝礼金	
				宿泊費	693,140
				通信費	3,570
主管費	1,500,000	1	1,500,000	弁当代	559,000
				看板代	150,000
				渉外費	200,000
				ゴミ処理代	
				雑費	56,210
小計			5,575,500	小計	4,785,435
				関東学連へ	790,065
合計			5,575,500	合計	5,575,500

第89回 全日本大学総合卓球選手権大会(個人の部) 決算報告書

令和5年10月26日～10月28日 いしかわ総合スポーツセンター

北信越学生卓球連盟

会長 牛山 幸彦

幹事長 谷井 宏伎

会計 東 嵩大

収入の部		支出の部	
科目	決算額	科目	決算額
助成金	1,083,000	会合費	18,690
参加費	1,418,000	会場使用料	375,545
広告・協賛金	1,435,290	印刷費	814,000
プログラム売上	76,800	看板作製費	264,000
日学連主管費	2,000,000	交通費	749,600
学連広告料	340,000	宿泊費	418,200
雑収入	150,001	謝礼費	969,000
		弁当代	582,053
		懇親会費	225,040
		ビブス作製費	220,000
		受付・接待費	15,688
		雑費	68,347
		通信費	36,598
		運送費	239,470
		支払手数料	3,630
		収支差額金	1,503,230
合計	6,503,091	合計	6,503,091

単位:円

第19回全日本学生選抜卓球選手権大会

項目	項目詳細	数	単位	金額	備考
主幹費				¥ 1,300,000	日本学生卓球連盟より
広告料				¥ 80,000	日学連が各支部学連より1万円請求
広告料・協賛金				¥ 325,000	
広告掲載補助金				¥ 100,000	日本学生卓球連盟より
送迎運賃		28	人	¥ 5,600	総社駅→体育館、1人200円徴収
プログラム売上		6	部	¥ 3,000	1部500円として販売
中国学生卓球連盟負担金				¥ 271,872	
総計				¥ 2,085,472	

項目	項目詳細	数	単位	金額	備考
会場費				¥ 356,780	シート「会場費」を参照
人件費	日当・交通費			¥ 682,876	シート「日当・交通費」を参照
	宿泊費・弁当費			¥ 474,585	シート「宿泊費・弁当費」を参照
小計				¥ 1,157,461	
印刷費	看板	1	枚	¥ 1,909	
	横断幕	1	枚	¥ 52,800	
	プログラム	400	部	¥ 295,000	
小計				¥ 349,709	
通信費				¥ 10,500	招待状やお礼状など
備品費				¥ 40,062	シート「備品」を参照
運送費				¥ 129,360	タマスより一部備品をレンタル
送迎費				¥ 41,600	総社駅→体育館、ジャンボタクシー2台
総計				¥ 2,085,472	

収支	¥0
----	----

2023年(令和5年度)海外事業・日韓交流戦・会計報告

日時 2023年 6月23日(金)～27日(火)

会場 ・日本・東洋大学・TOYOスポーツセンター
赤羽台HELSP0 HUB-3アリーナ

収入の部		支出の部	
摘要	金額	摘要	金額
合計	0	合計	3,721,825
海外交流基金より	3,721,825		
総計	3,721,825	総計	3,721,825
		交通費(国内)	432,201
		宿泊代	1,128,000
		食事費	625,422
		会場費	110,000
		会議費	12,949
		通信連絡費	4,455
		備品文具費	20,274
		観光代	810,117
		謝礼金	122,000
		記念品代	21,032
		お土産代	21,775
		印刷費	215,600
		設備費	198,000

2023年(令和5年度)海外事業・第30回ユニバーシアード・会計報告

収入の部		支出の部		
摘要	金額	摘要	金額	
			合計	円分
国内予選・参加料	843,430	国内予選	1,488,685	1,488,685
補助金		交通費	123,630	123,630
(公財)新潟観光協会よ	456,220	宿泊滞在費	664,580	664,580
		飲食代	195,282	195,282
		会場費	94,550	94,550
		通信連絡費	6,400	6,400
		備品文具費	14,243	14,243
		選手支給金	260,000	260,000
		役員支給金	130,000	130,000
		国内練習会	174,013	174,013
		交通費	101,860	101,860
		宿泊滞在費	0	0
		飲食費	2,153	2,153
		ボール代	0	0
		通信連絡費	0	0
		トレーナー謝礼金	70,000	70,000
			0	0
補助金		本戦選征分	1,406,138	1,374,998
日卓協より	1,000,000	国際航空券代	0	0
		交通費	514,218	507,418
		宿泊滞在費	111,900	111,900
		飲食代	124,550	100,690
		通信連絡費	379,010	379,010
		備品文具費	1,000	1,000
		アテックナルオフィシャル経費	0	0
		記念品代	58,850	58,850
		メディアカルチケット	60,490	60,490
		換金差損	4,421	4,421
		雑費	151,699	151,219
			480	480
合計	2,299,650	合計	3,068,836	3,037,696
海外交流基金より	769,186			
総計	3,068,836	総計	3,068,836	3,037,696

※本戦選征分の費用の大半は、JOC(日本オリンピック委員会)に負担していただいた。

1元=20円で換算

2023年(令和5年度)海外事業・ポーランド遠征・会計報告

遠征日時 2023年11月1日(水)~8日(水)
 (大会日程・11月3日(金)~5日(日))
 選手団・計12名
 (役員4名・男女選手各4名)
 会場 ・ ポーランド・ヴロツワフ

収入の部		支出の部			
摘要	金額	摘要	金額		
			合計	円分	ズロチ分
個人負担金					
選手	800,000	航空券代等	2,812,536	2,812,536	
@100,000- × 8名		交通費	154,772	148,442	6,330
		宿泊代(参加料含む)	0	0	
		飲食代	44,636	41,069	3,567
		お土産代	0	0	
		ユニフォーム・ウェア代	629,860	629,860	
		通信連絡費	67,623	67,623	
		ポータル代	0	0	
		備品文具費	0	0	
		お土産代	26,310	26,310	
		換金差損	99,570	99,570	
		雑費	18,403	16,000	2,403
合計	800,000	合計	3,853,710	3,841,410	12,300
海外交流基金より	3,053,710				
総計	3,853,710	総計	3,853,710	3,841,410	12,300

1ズロチ = 41円 で換算。

日本学生卓球連盟 登録人数一覽表

(1971・S46～2023・R5・53年分)

2024/2/23


現在

上段	総登録人数		北海道	東北	北信越	関東	東海	関西	中国	四国	九州
	新人登録人数	一般登録人数									
S46	1971	6,196	302	311	250	2,697	834	1,130	141	129	402
		2,152	100	127	50	916	325	444	46	26	118
S47	1972	4,044	202	184	200	1,781	509	686	95	103	284
		6,063	280	334	208	2,760	847	1,030	147	0	457
S48	1973	2,255	106	109	51	1,016	336	407	49	0	181
		3,808	174	225	157	1,744	511	623	98	0	276
S49	1974	6,317	248	319	272	2,806	716	1,107	144	84	621
		2,125	113	96	32	1,028	263	349	42	17	185
S50	1975	4,192	135	223	240	1,778	453	758	102	67	436
		5,860	233	329	240	2,390	764	941	200	83	680
S51	1976	1,825	106	117	41	762	291	260	40	18	190
		4,035	127	212	199	1,628	473	681	160	65	490
S52	1977	5,906	195	423	177	2,569	748	869	275	125	525
		1,862	76	197	7	985	242	136	58	33	128
S53	1978	4,044	119	226	170	1,584	506	733	217	92	397
		5,736	127	395	107	2,624	771	947	262	148	355
S54	1979	1,815	24	119	41	990	283	166	64	40	88
		3,921	103	276	66	1,634	488	781	198	108	267
S55	1980	6,256	93	432	145	2,701	669	1,144	537	149	386
		2,104	20	158	43	1,041	214	280	171	41	136
S56	1981	4,152	73	274	102	1,660	455	864	366	108	250
		6,535	243	474	120	2,646	864	1,076	450	202	460
S57	1982	2,152	61	201	42	926	324	319	108	55	116
		4,383	182	273	78	1,720	540	757	342	147	344
S58	1983	8,486	404	516	239	2,989	893	1,251	819	338	1,037
		2,721	122	194	70	1,096	292	395	272	101	179
S59	1984	5,765	282	322	169	1,893	601	856	547	237	858
		8,922	648	573	396	3,124	866	1,261	707	310	1,037
S60	1985	3,238	259	232	259	1,257	270	392	192	105	272
		5,684	389	341	137	1,867	596	869	515	205	765
S61	1986	9,161	543	591	448	3,294	936	1,327	761	336	925
		2,925	148	202	184	1,170	298	280	265	114	264
S62	1987	6,236	395	389	264	2,124	638	1,047	496	222	661
		8,690	531	502	487	2,990	825	1,406	767	297	885
S63	1988	2,682	225	160	199	1,010	211	274	282	83	238
		6,008	306	342	288	1,980	614	1,132	485	214	647
S64	1989	8,272	519	574	502	2,695	780	1,407	677	340	778
		2,412	167	217	211	787	154	356	229	90	201
S65	1990	5,860	352	357	291	1,908	626	1,051	448	250	577
		7,741	414	608	423	2,649	670	1,359	564	341	713
S66	1991	2,345	111	260	150	920	119	291	199	117	178
		5,396	303	348	273	1,729	551	1,068	365	224	535
S67	1992	6,768	392	558	416	1,996	608	1,104	654	343	697
		1,726	118	177	162	423	110	223	242	96	175
S68	1993	5,042	274	381	254	1,573	498	881	412	247	522
		6,462	417	500	313	2,071	585	1,050	574	262	690
S69	1994	1,785	115	188	69	543	175	247	196	82	170
		4,677	302	312	244	1,528	410	803	378	180	520

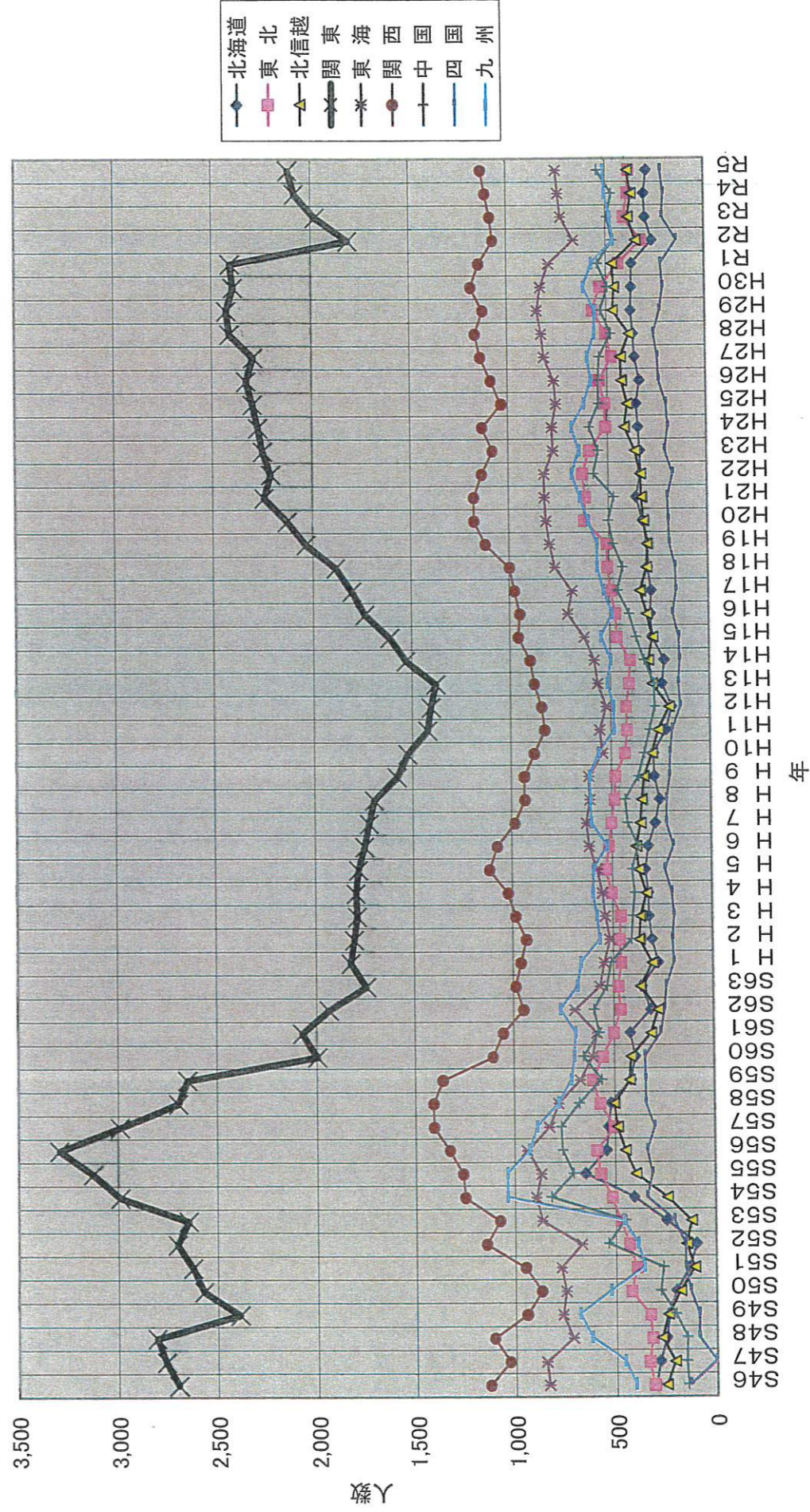
上 中 下	段	総登録人数		北海道	東北	北信越	関東	東海	関西	中国	四国	九州
		新人登録人数	一般登録人数									
S62	1987	6,233	311	465	276	1,937	693	946	599	241	765	
		1,738	87	162	57	547	199	264	248	65	109	
		4,495	224	303	219	1,390	494	682	351	176	656	
S63	1988	5,931	355	475	363	1,744	568	984	533	231	678	
		1,854	127	193	117	435	175	339	187	58	223	
		4,077	228	282	246	1,309	393	645	346	173	455	
H 1	1989	5,716	270	458	301	1,823	545	957	511	191	660	
		1,788	81	152	93	531	194	304	207	63	163	
		3,928	189	306	208	1,292	351	653	304	128	497	
H 2	1990	5,545	300	465	365	1,804	516	929	404	198	564	
		1,873	74	174	135	594	196	299	147	82	172	
		3,672	226	291	230	1,210	320	630	257	116	392	
H 3	1991	5,601	314	459	359	1,788	537	982	397	187	578	
		1,947	94	176	93	614	190	357	155	74	194	
		3,654	220	283	266	1,174	347	625	242	113	384	
H 4	1992	5,691	317	504	328	1,794	550	1,019	386	197	596	
		2,029	110	212	120	606	222	378	134	74	173	
		3,662	207	292	208	1,188	328	641	252	123	423	
H 5	1993	5,917	331	530	366	1,781	575	1,113	398	231	592	
		2,093	111	220	150	572	183	451	125	99	182	
		3,824	220	310	216	1,209	392	662	273	132	410	
H 6	1994	5,716	314	515	377	1,748	613	1,073	365	188	523	
		1,933	116	189	130	583	222	371	110	71	141	
		3,783	198	326	247	1,165	391	702	255	117	382	
H 7	1995	5,704	276	502	354	1,724	627	982	418	221	600	
		1,960	99	199	122	561	207	260	168	94	250	
		3,744	177	303	232	1,163	420	722	250	127	350	
H 8	1996	5,573	254	485	346	1,697	608	930	430	219	604	
		1,869	78	189	110	546	221	274	156	71	224	
		3,704	176	296	236	1,151	387	656	274	148	380	
H 9	1997	5,387	279	479	334	1,580	613	932	360	202	608	
		1,782	89	174	99	508	180	294	120	66	252	
		3,605	190	305	235	1,072	433	638	240	136	356	
H10	1998	5,042	283	428	292	1,525	543	881	330	199	561	
		1,588	113	137	81	483	173	288	94	46	173	
		3,454	170	291	211	1,042	370	593	236	153	388	
H11	1999	4,667	217	417	260	1,422	555	828	301	186	481	
		1,484	82	153	78	383	212	272	113	46	145	
		3,183	135	264	182	1,039	343	556	188	140	336	
H12	2000	4,482	189	420	204	1,404	522	842	274	144	483	
		1,533	74	163	67	456	179	296	95	32	171	
		2,949	115	257	137	948	343	546	179	112	312	
H13	2001	4,688	237	404	287	1,379	562	879	276	151	513	
		1,784	127	150	111	454	233	338	108	54	209	
		2,904	110	254	176	925	329	541	168	97	304	
H14	2002	4,900	224	397	305	1,530	579	898	326	145	496	
		1,723	87	128	103	549	198	305	130	51	172	
		3,177	137	269	202	981	381	593	196	94	324	
H15	2003	5,280	284	464	283	1,611	628	955	366	147	542	
		2,058	135	217	96	591	239	356	157	55	212	
		3,222	149	247	187	1,020	389	599	209	92	330	

上 段	総登録人数		北海道	東北	北信越	関東	東海	関西	中国	四国	九州
	新人登録人数	一般登録人数									
H16	2004	5,524	290	470	310	1,736	708	946	400	178	486
		2,019	115	188	132	612	283	320	156	69	144
		3,505	175	282	178	1,124	425	626	244	109	342
		5,729	285	493	343	1,803	686	973	459	158	529
H17	2005	2,074	94	189	126	626	256	364	195	46	178
		3,655	191	304	217	1,177	430	609	264	112	351
H18	2006	5,919	301	509	309	1,885	771	996	429	161	558
		2,090	116	183	99	644	284	364	134	57	209
		3,829	185	326	210	1,241	487	632	295	104	349
		6,289	299	510	304	2,034	796	1,121	478	190	557
H19	2007	2,258	101	174	133	727	280	393	174	59	217
		4,031	198	336	171	1,307	516	728	304	131	340
		6,682	324	622	322	2,128	812	1,177	501	194	602
H20	2008	2,332	112	267	100	729	286	400	173	58	207
		4,350	212	355	222	1,399	526	777	328	136	395
		6,853	357	617	330	2,243	819	1,177	471	198	641
H21	2009	2,420	137	239	116	766	266	406	180	80	230
		4,433	220	378	214	1,477	553	771	291	118	411
		6,884	332	629	334	2,210	820	1,136	573	170	680
H22	2010	2,416	117	245	108	737	300	359	242	63	245
		4,468	215	384	226	1,473	520	777	331	107	435
		6,793	336	594	360	2,249	774	1,079	548	209	644
H23	2011	2,236	117	197	123	691	273	361	221	75	178
		4,557	219	397	237	1,558	501	718	327	134	466
		6,913	343	510	413	2,272	780	1,132	593	191	679
H24	2012	2,300	128	188	179	715	262	375	209	60	184
		4,613	215	322	234	1,557	518	757	384	131	495
		6,711	350	515	397	2,299	758	1,031	544	200	617
H25	2013	2,231	137	202	138	724	249	331	181	82	187
		4,480	213	313	259	1,575	509	700	363	118	430
		6,842	333	540	426	2,330	767	1,086	544	235	581
H26	2014	2,251	127	213	153	739	272	319	175	72	181
		4,591	206	327	273	1,591	495	767	369	163	400
		6,886	357	477	429	2,295	814	1,138	538	240	598
H27	2015	2,411	142	186	157	737	320	368	192	86	223
		4,475	215	291	272	1,558	494	770	346	154	375
		6,956	364	506	385	2,411	827	1,165	478	259	561
H28	2016	2,386	122	202	139	831	292	347	167	107	179
		4,570	242	304	246	1,580	535	818	311	152	382
		7,127	374	571	467	2,427	849	1,124	530	226	559
H29	2017	2,458	162	236	188	783	285	341	217	59	187
		4,669	212	335	279	1,644	564	783	313	167	372
		7,087	371	532	458	2,392	830	1,185	494	210	615
H30	2018	2,365	133	189	144	739	279	400	183	70	228
		4,722	238	343	314	1,653	551	785	311	140	387
		6,945	367	437	469	2,407	788	1,143	543	219	572
=	2019	2,321	156	163	145	757	248	359	222	83	188
R1		4,624	211	274	324	1,650	540	784	321	136	384
R2	2020	5,539	263	319	347	1,810	662	1,069	466	139	464
R3	2021	6,057	297	408	384	1,977	726	1,084	492	210	479
R4	2022	6,161	302	386	368	2,081	739	1,108	470	202	505
R5	2023	6,314	288	379	387	2,114	750	1,129	541	216	510

登録人数(日本全国合計)



登録人数(各学連別)



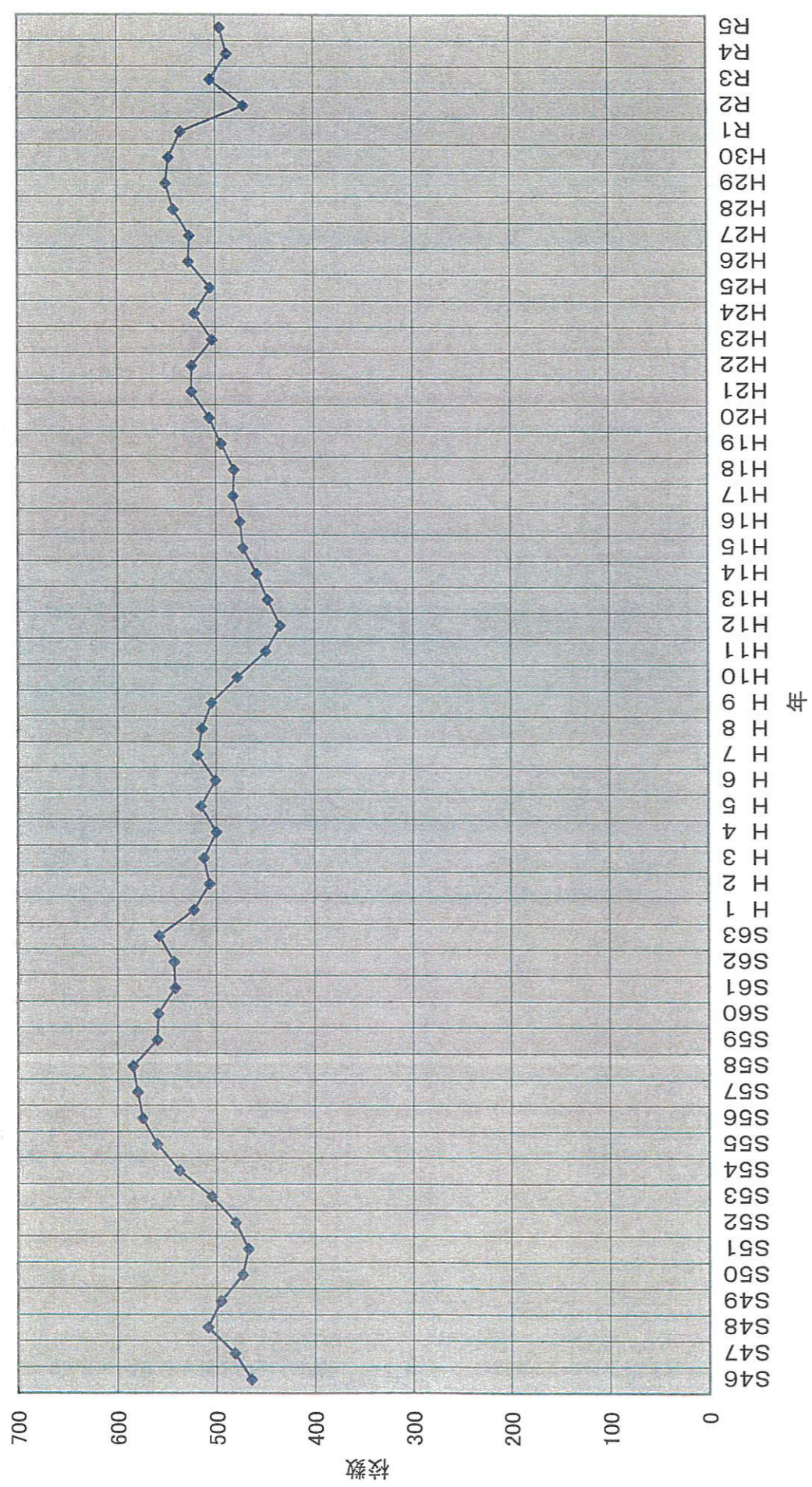
日本学生卓球連盟 登録校数一覽表

(S46~R5・53年分)

2024-2/23、作成

	登録校数	北海道	東北	北信越	関東	東海	関西	中国	四国	九州
S46 1971	464	33	29	15	165	54	99	17	16	36
S47 1972	481	35	31	20	166	54	101	24	0	50
S48 1973	508	33	32	20	172	48	115	24	17	47
S49 1974	495	29	28	15	177	44	110	21	16	55
S50 1975	473	27	34	15	172	46	108	21	10	40
S51 1976	467	15	28	15	170	49	110	21	18	41
S52 1977	480	21	31	19	166	44	108	32	20	39
S53 1978	504	22	34	20	173	47	116	33	20	39
S54 1979	537	32	32	20	178	50	109	47	18	51
S55 1980	559	52	38	22	182	48	94	47	19	57
S56 1981	574	47	37	30	188	51	101	45	19	56
S57 1982	579	39	37	28	197	52	107	47	17	55
S58 1983	584	45	38	28	197	54	109	45	19	49
S59 1984	559	38	41	24	176	54	115	41	19	51
S60 1985	558	39	42	23	176	45	113	47	21	52
S61 1986	541	41	40	19	179	39	108	43	19	53
S62 1987	542	38	37	20	176	58	101	48	20	44
S63 1988	557	41	41	23	171	52	102	46	21	60
H 1 1989	522	39	40	21	166	43	98	42	18	55
H 2 1990	506	37	41	22	162	45	95	36	19	49
H 3 1991	512	43	46	21	156	45	96	37	20	48
H 4 1992	499	29	46	26	154	41	100	34	20	49
H 5 1993	515	34	50	28	148	47	102	34	21	51
H 6 1994	500	37	46	26	147	49	100	34	18	43
H 7 1995	518	36	44	30	148	49	97	39	23	52
H 8 1996	514	31	51	29	146	49	94	41	19	54
H 9 1997	504	36	46	27	140	50	89	38	19	59
H10 1998	478	37	44	20	136	47	87	32	17	58
H11 1999	449	31	40	17	128	50	83	27	19	54
H12 2000	434	28	45	20	116	47	78	29	17	54
H13 2001	447	33	39	20	122	50	80	32	20	51
H14 2002	458	32	38	25	123	53	78	35	19	55
H15 2003	472	33	46	23	127	55	79	37	22	50
H16 2004	475	35	45	27	130	55	78	37	21	47
H17 2005	482	35	41	29	127	54	80	44	19	53
H18 2006	481	32	39	28	131	61	81	38	17	54
H19 2007	494	35	42	27	134	62	82	40	20	52
H20 2008	506	40	48	26	139	58	86	36	20	53
H21 2009	524	37	57	23	142	59	84	39	21	62
H22 2010	524	35	52	25	145	59	89	44	18	57
H23 2011	503	34	45	26	144	55	85	35	20	59
H24 2012	521	37	44	28	143	55	88	48	20	58
H25 2013	505	38	46	26	144	56	84	41	19	51
H26 2014	527	37	44	26	149	56	86	43	20	66
H27 2015	526	38	47	30	150	56	85	41	22	57
H28 2016	542	42	45	34	159	57	88	44	21	52
H29 2017	550	37	49	33	159	57	87	55	17	56
H30 2018	547	40	48	35	161	56	90	49	17	51
R1 2019	535	35	41	37	157	59	93	46	18	49
R2 2020	471	22	30	26	149	52	91	45	15	41
R3 2021	505	30	35	30	148	53	99	46	18	46
R4 2022	488	34	31	27	147	53	88	43	18	47
R5 2023	495	34	33	28	148	54	87	47	18	46

登録校数(日本全国合計)



登録校数(各学連別)

